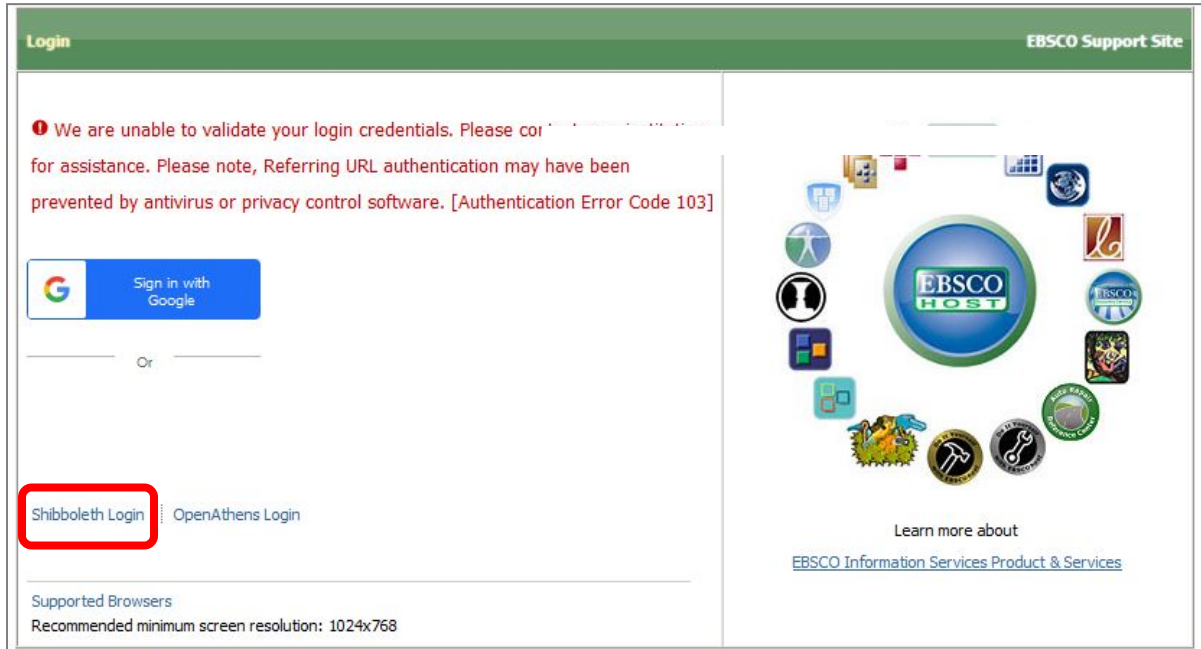
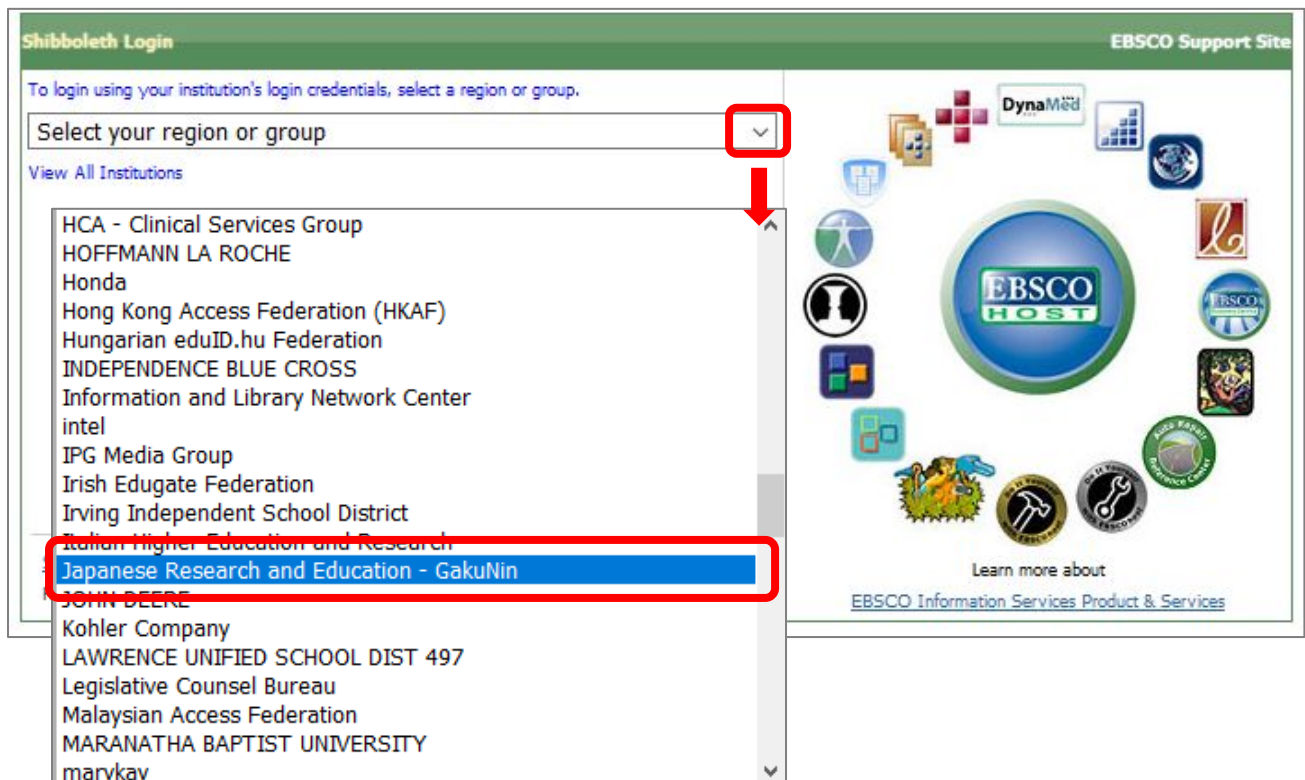


学外から学認を利用して EBSCOhostの各種データベースを利用する (CINAHL / eBook Collection / MEDLINE Complete)

1. 画面下部の「Shibboleth Login」をクリックします。



2. 「Select your region or group」のプルダウンを開き、「Japanese Research and Education - GakuNin」を選択します。（ABC順に並んだ」の所です）



3. 大学名の一覧から「Shiga University of Medical Science」をクリックします。

Japanese Research and Education - GakuNin

- AFFRIT/MAFFIN
- Aoyama Gakuin University
- CHUKYO UNIVERSITY
- Gifu University
- Kochi University
- Momoyama Gakuin University
- Musashi Academy
- National Institute of Technology, Kure College
- Niigata College of Nursing
- **Shiga University of Medical Science**
- Wakayama University
- お茶の水女子大学
- 三重大学

4. 以下の画面が表示されますので、ユーザ名に本学のメールアドレスの@より前の部分、パスワードに本学のメールパスワードを入力し、Login をクリックします。



国立大学法人
滋賀医科大学
SHIGA UNIVERSITY OF MEDICAL SCIENCE

ログインサービス:


ユーザ名 [> MMC学認ページ](#)

パスワード

ログインを記憶しません。

このサービスへの属性送信の同意を取り消します。

5. 「次回ログイン時に再度チェックします。」を選択し（※推奨設定）、「同意」をクリックするとログイン完了です。

 国立大学法人
滋賀医科大学
SHIGA UNIVERSITY OF MEDICAL SCIENCE

あなたがアクセスしようとしているサービス:
[Redacted]

サービスから提示された説明:
[Redacted]

サービスに送信される情報

organizationName	Shiga University of Medical Science
------------------	--

続行すると上記の情報はこのサービスに送信されます。このサービスにアクセスするたびに、あなたに関する情報を送信することに同意しますか？

同意方法の選択:

- 次回ログイン時に再度チェックします。
 - 今回だけ情報を送信することに同意します。
- このサービスに送信する情報が変わった場合は、再度チェックします。
 - 今回と同じ情報であれば今後も自動的にこのサービスに送信することに同意します。
- 今後はチェックしません。
 - すべての私に関する情報を今後アクセスするすべてのサービスに送信することに同意します。

この設定はログインページのチェックボックスでいつでも取り消すことができます。