



Wolters Kluwer

UpToDate® 施設契約 登録ガイド

この登録ガイドでは、以下の方法を説明します。

- 無料アカウントに登録する
- UpToDateにアクセスする
- 最新情報を把握する

www.uptodate.com
www.wolterskluwer.com

UpToDateをもっと便利に

UpToDateを使用すると、エビデンスに基づいた臨床情報を、いつでも、どこでも、必要なときに入手できます。

UpToDateへの無料登録で利用できる機能：

- インターネットに接続されているコンピューターからの**遠隔アクセス**
- 最大2台のモバイル端末から**モバイルアプリにアクセス**
- 施設内外でUpToDateを使用して臨床上の疑問を検索することで、**CME/CE/CPD**単位を取得 — モバイル端末からも可
- **閲覧回数の多いコンテンツ、ブックマーク** — ユーザーにとって最も有用なコンテンツにすばやくアクセス
- デスクトップパソコンやモバイル端末など、UpToDateにアクセスするすべての端末で履歴、ブックマーク、閲覧回数の多いコンテンツ情報などを**同期**
- 過去に閲覧したトピックが更新され、医学文献の最新論文に関する考察が追加されるとお知らせが表示される**最新情報通知**機能
- 編集チームが最新の重要な臨床情報をまとめた**隔週発行の電子ニュースレター『Current UpDate』**

役立つ使い方：

施設内でUpToDateにアクセスするたびに、ご自身のユーザー名とパスワードを使用して [Log in/Register] (ログイン/登録) リンクから (または電子カルテシステムから) ログインすると、CME単位が蓄積され、遠隔モバイルアクセスを継続的に利用できます。

登録は簡単・無料！

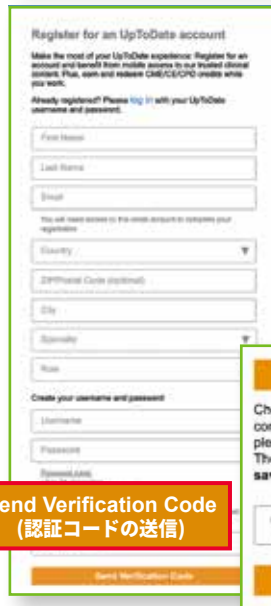
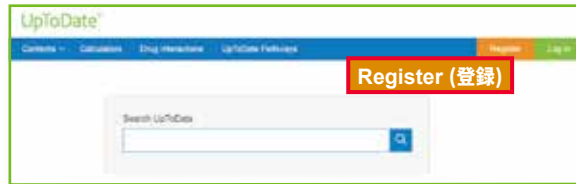
電子カルテシステムからの登録：

電子カルテシステムにあるUpToDateへのリンクをクリックし、登録プロセスを完了します(下記参照)。電子カルテシステムからはシングルサインオンが可能です。

– または –

ご所属施設専用のUpToDateページにアクセスします。

- [Register] (登録) をクリックします。

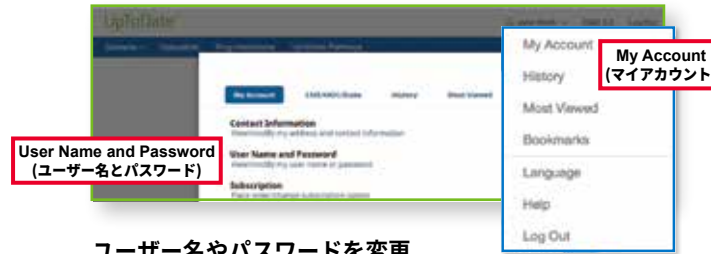


- 登録フォームに記入します。
- すべての項目に入力したら、メールアドレスを認証する必要があります。[Send Verification Code] (認証コードの送信) をクリックします。登録フォームに入力されたメールアドレスにコードが届きます。

- メールで受け取ったコードを登録フォームの一番下にあるボックスに入力します。コードを受け取り、ボックスに入力して、[Submit Verification Code] (認証コードの提出) をクリックするまでの一連の作業は、10分以内に完了してください。

- ユーザー名とパスワードを書き留めます。

登録が完了すると、モバイルアプリのダウンロード方法が記載された確認メールが届きます。

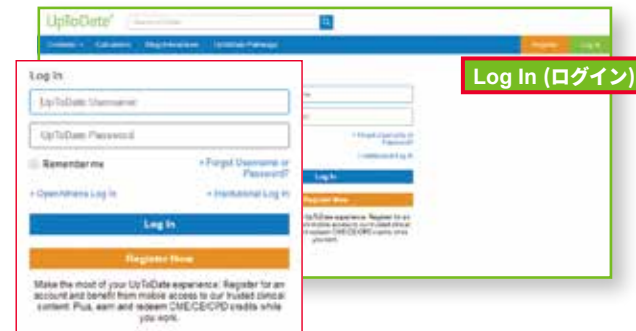


ユーザー名やパスワードを変更するには：

- 名前をクリックしてアカウント情報にアクセスしてください。

UpToDateのユーザー名とパスワードを既にお持ちの場合

他の施設で作成したユーザー名とパスワードでログインします。



1. 所属機関のネットワークに接続されたコンピューターから、ご所属施設専用のUpToDateページにアクセスします。
2. UpToDateのユーザー名とパスワードでログインします。
3. これまでに記録されたCME/CE/CPD単位とアカウント設定が保持されます。

UpToDateモバイルアプリ

登録すると、UpToDateモバイルアプリを端末2台にまでインストールできます。



ダウンロードとインストール

1. アプリストアで「UpToDate」を検索します。
2. UpToDateモバイルアプリを開き、ユーザー名とパスワードでログインします。アプリがユーザー名とパスワードを記憶するので、ログインが必要なのは1回のみです。

モバイルウェブ – インストール不要

モバイル端末でブラウザを開き、www.uptodate.comにアクセスして右上に表示されている [Log In] (ログイン) をクリックします。すべてのモバイルプラットフォームに共通する特徴は以下の通りです。

- 小型の画面とタブレット向けに最適化
- 使いやすく、簡単なナビゲーション

ユーザー名やパスワードを忘れた場合は？

- ログインボックス右下の「Forgot Username or Password」をクリックします。
- パスワードをリセットするリンクとユーザー名が記載されたメールが届きます。

UpToDate MobileComplete™



Mobile Completeに関して

MobileCompleteの契約がある場合、UpToDateの登録ユーザーは、UpToDateの全コンテンツをiOS®端末・Android™端末にダウンロードできます。

これにより、インターネットに接続できない環境や接続が限られる環境でも、UpToDateのコンテンツを利用できるようになります。

- インターネット接続がなくても、エビデンスに基づいた推奨治療法を完全収録したデータベースをどこからでも検索
- コンテンツの更新は、端末がWi-Fiに接続された時にバックグラウンドでダウンロード・反映



→ アクセス権の保持

施設外でUpToDateに継続的にアクセスするためには、90日ごとに所属機関への在籍確認(「再認証」)が必要です。再認証は、施設内のネットワークに接続されているコンピューターから、ご自身のユーザー名とパスワードを使用してUpToDateにログインするだけで完了します。

ログインの確認方法

画面右上にユーザーの名前とCME単位の合計が表示されていない場合は、[Log in/Register] (ログイン/登録) をクリックしてください。

在籍の再認証を促す通知がアプリケーション内に表示されるか、またはメールで届いたら、所属機関のネットワークからUpToDateにログインしてください。



お問い合わせ

カスタマーサポート

施設でご利用されているエンドユーザーのサポートは、
以下までご連絡ください。

Eメール

CEJapan@wolterskluwer.com

電話

電話：03-5427-1930

ファクシミリ：03-3451-2025

月～金 午前9時～午後6時