

UpToDate モバイルアプリの操作方法 (iPhone 版)

App Store で「UpToDate」と検索し、UpToDate のアプリをダウンロードします

※事前に施設内のネットワークから UpToDate にアクセスし、

Username と Password をご登録ください

(ご登録方法は別紙をご参照ください)

アプリ初回起動時は Username と Password を入力してください

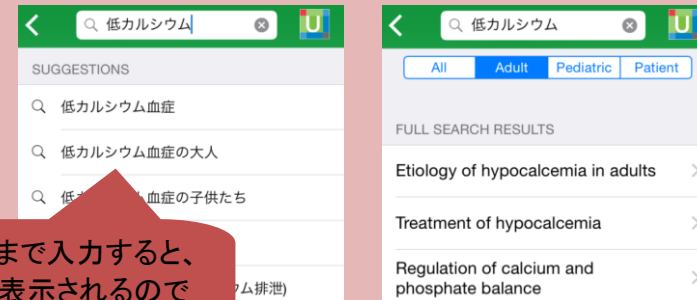
※120日に1度は施設内のネットワークからログインする

認証手続きが必要となります！

新規検索はこちらから！

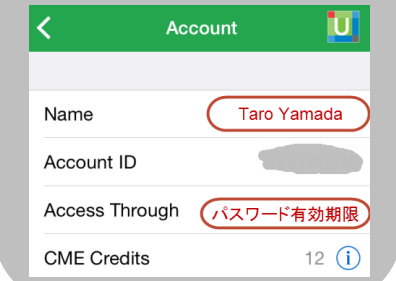
※日本語で検索語は入力できますが、

検索結果のトピックタイトルは英語で表示されます



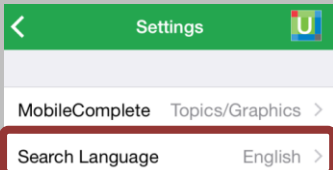
日本語を途中まで入力すると、
入力候補語が表示されるので
その中から選択できます

お名前をクリックすると
パスワード有効期限を
確認できます

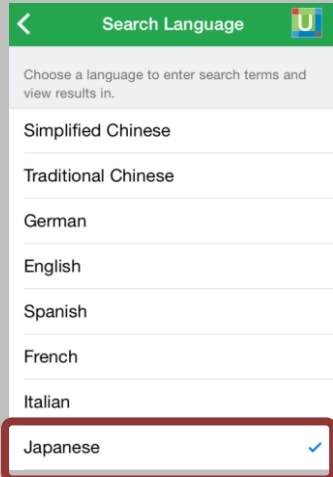


初期設定では検索言語は英語のため、
日本語での検索をご希望の場合は
以下の手順で言語をご変更ください。
一度変更すれば以後は日本語検索できます。

1. 「Search Language」をクリックします

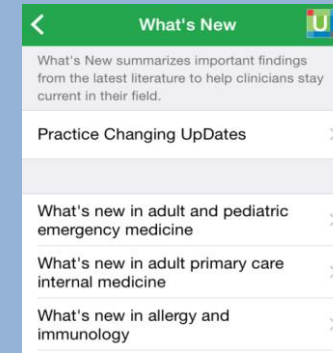


2. 「Japanese」をクリックします

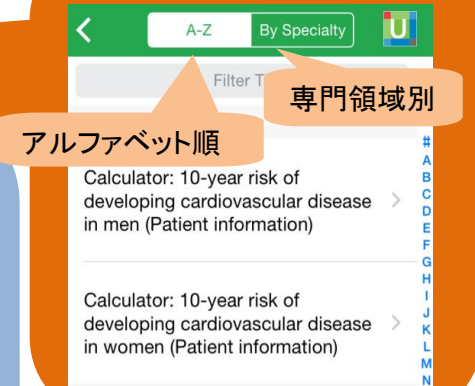


アプリからブックマークした
トピックや閲覧した履歴を
確認できます

専門領域別に内容が大きく
変更されたトピックの
最新情報を確認できます



計算ツールを表示できます



アルファベット順

専門領域別

項目表示画面

トピックの新規検索

前の画面に戻ります

トピックを見る:トピック全文表示に切り替わります

View Topic Find in Topic

トピック全文表示画面

前の画面に戻ります

項目を見る:項目表示に切り替わります

View Outline Find in Topic

トピック構成と各種操作ボタン

ホーム画面に戻ります

日本語で検索した内容が自動的に英語で入力されるので、クリックするだけでトピック内のどこに記載されているか、同義語も含めて検索できます

トピック内の検索機能

検索結果はハイライト表示されます

ここをクリックすると次のハイライト表示された箇所へジャンプします

トピック内の便利な機能を利用できます

- Add Bookmark
- Mail this Topic
- Send Topic Feedback
- Print
- Cancel

ブックマークに追加: ホーム画面の「ブックマーク」に反映
 このトピックを送信: トピック全文送信されるので、
 オフラインでも読みたいトピックが閲覧できます
 フィードバックを送る: トピックの内容などを米国編集者に問い合わせ可能
 ※一次回答は 24 時間～48 時間以内に返信
 印刷: 必要なページのみを指定して印刷可能