



国立大学法人

滋賀医科大学

漆谷 真 教授が分担研究者として参加する研究チームが、発症早期の筋萎縮性側索硬化症（ALS）の患者に対する高用量メチルコバラミンの有効性、安全性を確認しました

本学内科学講座脳神経内科 漆谷 真 教授が分担研究者として参加する研究チーム（主任研究者：徳島大学 梶龍児特命教授）は、発症早期の筋萎縮性側索硬化症（ALS）の患者に対する高用量メチルコバラミンの有効性、安全性を確認しました。本治験は本学医学部附属病院など全国 25 施設で実施されました。

POINT

- ・発症早期の筋萎縮性側索硬化症（ALS）の患者に対し、高用量メチルコバラミンを投与する「高用量メチルコバラミンの筋萎縮性側索硬化症に対する第Ⅲ相試験-医師主導治験-」（Japan Early-stage Trial of Ultrahigh-Dose Methylcobalamin for ALS: 以下、JETALS）を実施。
- ・活性型ビタミン B12 であるメチルコバラミンは、基礎研究において高用量を投与することにより ALS に対して神経保護的な作用を持つことが知られていた。
- ・2006 年から 2014 年にエーザイ社が実施した発症 3 年以内の ALS 患者を対象に実施された第Ⅱ/Ⅲ相試験でも、発症から 1 年未満に治験登録された被験者を対象とした評価において、症状の進行を抑制する効果が示唆されていた。
- ・第Ⅱ/Ⅲ相試験の部分解析で得られた結果を再検証するため、2017 年より発症 1 年未満の ALS 患者を対象に JETALS を開始したところ、メチルコバラミン 50mg はプラセボと比較して有意に症状の進行を抑制し、発症早期 ALS 患者に対する高用量メチルコバラミンの有効性、安全性が改めて確認された。
- ・高用量メチルコバラミンは、これまでの治療薬よりも大きな症状の進行抑制効果が示された、生存期間の延長が期待される画期的な治療法として、今後の保険収載が期待される。

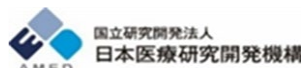
(参考：徳島大学 4/25 プレスリリース資料を添付)

《詳細に関するお問い合わせ先》

滋賀医科大学内科学講座 脳神経内科
教授 漆谷 真
TEL : 077-548-2160
E-mail : hqsinkei@belle.shiga-med.ac.jp

《プレスリリース発信元》

滋賀医科大学 総務企画課広報係（北川）
TEL : 077-548-2012
e-mail : hqkouhou@belle.shiga-med.ac.jp



本件の報道解禁日時は、
令和4年5月10日午前0時00分（日本時間）でお願いいたします。

令和4年4月25日

発症早期の筋萎縮性側索硬化症（ALS）患者さんを対象とした
高用量メチルコバラミン第Ⅲ相試験（JETALS）のご報告
— 症状の進行抑制効果が示されました —

（報道概要）

徳島大学 梶龍児特命教授（主任研究者）、徳島大学大学院医歯薬学研究部医学域臨床神経科学分野 和泉唯信教授（治験調整医師）らの研究チームは、発症早期の筋萎縮性側索硬化症（ALS）の患者に対する高用量メチルコバラミンの有効性、安全性を検証する目的で「高用量メチルコバラミンの筋萎縮性側索硬化症に対する第Ⅲ相試験-医師主導治験-」（Japan Early-stage Trial of Ultrahigh-Dose Methylcobalamin for ALS: 以下、JETALS）を行いました。本治験は徳島大学病院、千葉大学医学部附属病院脳神経内科（桑原聡教授：治験調整医師）など全国 25 施設で実施されました。

活性型ビタミン B12 であるメチルコバラミンは、基礎研究において高用量を投与することにより ALS に対して神経保護的な作用を持つことが知られていました。2006 年から 2014 年にエーザイ社が実施した発症 3 年以内の ALS 患者を対象に実施された第Ⅱ/Ⅲ相試験では、全登録者を対象とした評価においては主要評価項目に対するメチルコバラミンの有効性を示すことができませんでしたが、発症から 1 年未満に治験登録された被験者を対象とした評価においては、メチルコバラミン 50mg の週 2 回筋肉内投与は、プラセボ^{注1}と比較して有意に生存期間を約 600 日も延長、症状の進行を抑制する効果が示唆されていきました（部分解析^{注2}）。

第Ⅱ/Ⅲ相試験の部分解析で得られた結果を再検証するため、2017 年より発症 1 年未満の ALS 患者を対象に JETALS を開始しました。本治験では、第Ⅱ/Ⅲ相試験の部分解析と同様に、メチルコバラミン 50mg はプラセボと比較して有意に症状の進行を抑制し、発症早期 ALS 患者に対する高用量メチルコバラミンの有効性、安全性が改めて確認されました。

これまでの治療薬として、症状の進行に対する抑制効果は明確でないものの生存期間を約 90 日延長するリルゾール（経口薬）と、経過中の機能評価スケールを改善するものの生存期間への影響は確定していないエダラボン（点滴注射薬）がありましたが、高用量メチルコバラミンは、これまでに実施された臨床試験の結果から発症早期の ALS 患者においてリルゾールよりも長い生存期間の延長が期待され、エダラボンよりも大きな症状の進行抑制効果が示された画期的な治療法として、今後の保険収載が期待されます。

【背景】

ALS は、運動ニューロン^{注3}が変性して筋萎縮と筋力低下を来す進行性の疾患で、個人差はあるものの発症後 2~5 年で死亡または人工呼吸器の装着に至ります。これまでにリルゾール（経口薬）、エダラボン（点滴注射薬）が保険収載されていますが効果は限定的であり、新たな治療薬の開発が求められています。

活性型ビタミン B12 であるメチルコバラミンは、低用量において「末梢性神経障

害」と「ビタミン B12 欠乏による巨赤芽球性貧血」に対して保険適用されている薬剤です。研究チームは基礎研究において高用量メチルコバラミンに神経保護作用があることを見出し、少数の患者による臨床研究で、高用量メチルコバラミンが神経伝導検査における複合筋活動電位を改善させることを確認しました。この結果をもとにエーザイ社が発症3年未満のALS患者を対象とした第Ⅱ/Ⅲ相試験を全国51施設で実施し、373人のALS患者（プラセボ群124例、メチルコバラミン25mg群124例及び50mg群125例）に対して、最長182週にわたり治験薬の週2回筋肉内投与を実施しました。結果として、主要評価項目であるイベント（非侵襲的呼吸補助装置の終日装着、侵襲的呼吸補助装置の装着又は死亡）の発生率50%までの期間、治療開始から182週までのALSFRS-R^{注4}の合計点数の変化量において、25mg群及び50mg群はプラセボ群を上回る傾向は認められたものの、優越性を示すことができませんでした。しかし、ALS発症から治療開始日までの期間が1年未満の部分集団（プラセボ群48例、25mg群54例及び50mg群42例）では、50mg群はプラセボ群と比較してイベント発生までの期間を約600日延長し、治療16週時点でALSFRS-R合計点数の低下を約45%抑制する結果が得られました。

第Ⅱ/Ⅲ相試験の部分解析において、発症早期のALS患者に対する高用量メチルコバラミンの生存期間延長効果と進行抑制効果が示唆されたため、我々は発症1年未満のALS患者を対象として高用量メチルコバラミンの有効性・安全性を再検証するため、上述のJETALSを新たに計画しました。JETALSは多施設共同、ランダム化、プラセボ対照、二重盲検並行群間比較試験であり、2017年11月より全国25施設で実施されました（図1、2）。本治験では発症早期のALS患者を効率的に組み入れるため、診断基準として従来の改訂El Escorial基準よりも診断感度に優れたupdated Awaji基準（2007年に徳島大学が提唱したAwaji基準の改定版）を世界で初めて採用しました。主要評価項目は治療開始から16週までのALSFRS-R合計点数の変化量であり、被験者は16週間にわたり週2回、治験薬（プラセボまたはメチルコバラミン50mg）の筋肉内投与を受けました。



JETALS

Japan Early-stage Trial of
high dose methylcobalamin for ALS

治験実施施設 25施設

北海道 (1)	札幌医科大学附属病院	
東北 (1)	福島県立医科大学附属病院	
関東 (8)	千葉大学医学部附属病院	帝京大学医学部附属病院
	国立病院機構千葉東病院	順天堂大学医学部附属順天堂医院
	自治医科大学附属病院	東京都立神経病院
	東邦大学医療センター大森病院	北里大学病院
北陸 (2)	新潟大学医歯学総合病院	国立病院機構医王病院
	名古屋大学医学部附属病院	岐阜大学医学部附属病院
東海 (3)	順天堂大学医学部附属静岡病院	
	滋賀医科大学医学部附属病院	和歌山県立医科大学附属病院
関西 (5)	住友病院	神戸市立医療センター中央市民病院
	徳島大学病院	三次神経内科クリニック花の里
	近森病院	岡山大学病院
九州 (1)	村上華林堂病院	



図1：治験実施施設

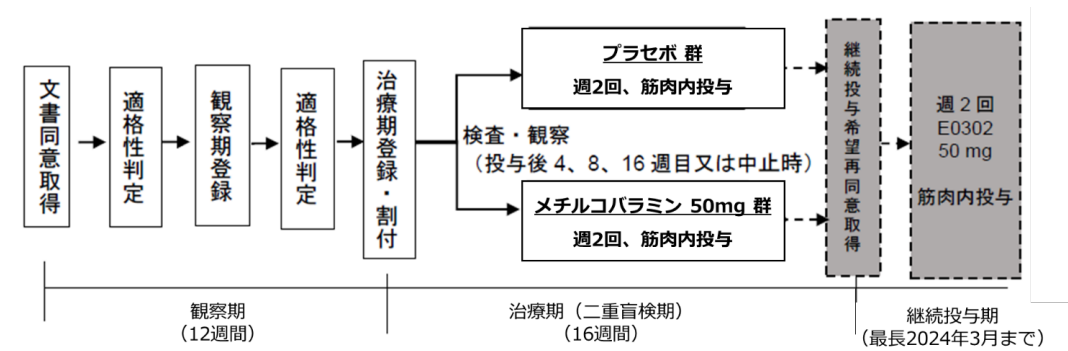


図 2 : 治験スケジュール

【研究結果】

治験開始から約 2 年間で目標の 128 例を上回る 130 例が登録され、このうち 129 例（プラセボ群 64 例、メチルコバラミン群 65 例）が解析対象となり、126 例（プラセボ群 63 例、メチルコバラミン群 63 例）が 16 週間の治療期間を完了しました。

結果として、高用量メチルコバラミンはプラセボと比較し、治療 16 週時点で ALSFRS-R 合計点数の低下を約 43%抑制する効果を示しました（図 3）。この結果は第 II / III 相試験の部分解析結果と同様であり、発症早期 ALS 患者に対する高用量メチルコバラミンの有効性が再現されました。また、本研究の被験者の約 90%はリルゾールを併用しており、リルゾール単独治療とリルゾールと高用量メチルコバラミンの併用療法の比較では、併用治療で有意に症状進行が抑制されていることがわかりました。

安全性について、有害事象^{注5}およびの副作用^{注6}の発生率はメチルコバラミン群で約 62%、約 8%、プラセボ群で約 66%、約 2%であり、両群に差はなく、高用量メチルコバラミンの高い安全性が確認されました。

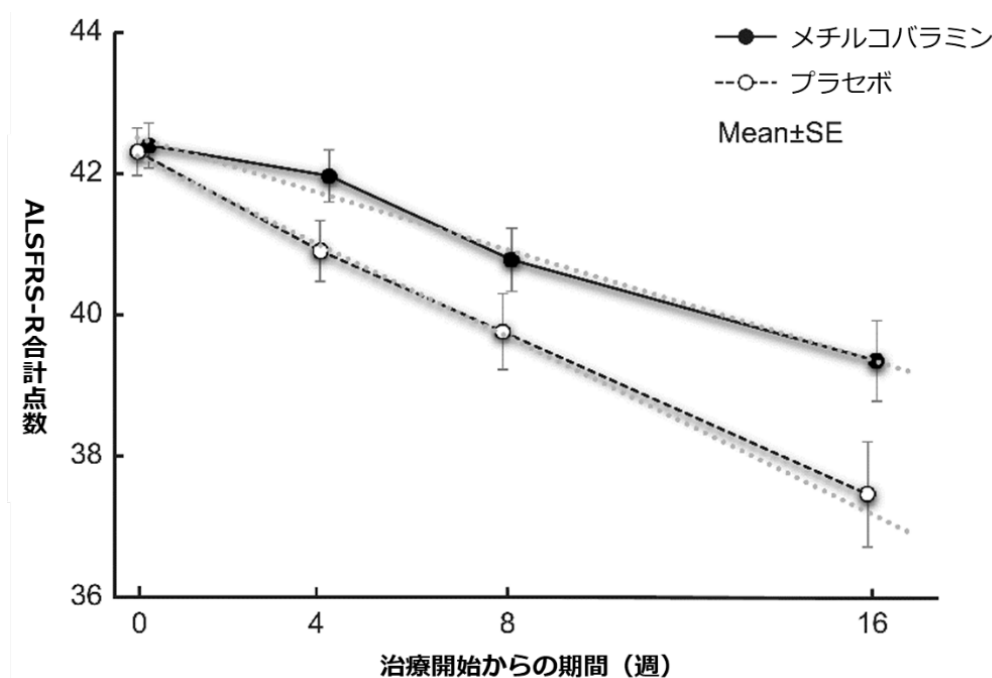


図 3 : ALSFRS-R 合計点数の推移

【まとめ】

本研究において発症早期の ALS 患者に対して、高用量メチルコバラミンは高い

有効性、安全性、忍容性を持つことがわかりました。以上の結果は国際的に著名な科学雑誌 JAMA Neurology に掲載されます。

掲載誌

JAMA Neurology

タイトル

Efficacy and Safety of Ultra-High Dose Methylcobalamin in Early-Stage Amyotrophic Lateral Sclerosis: A Randomized Clinical Trial

著者名

Ryosuke Oki, Yuishin Izumi*, Koji Fujita, Ryosuke Miyamoto, Hiroyuki Nodera, Yasutaka Sato, Satoshi Sakaguchi, Hiroshi Nokihara, Kazuaki Kanai, Taiji Tsunemi, Nobutaka Hattori, Yuki Hatanaka, Masahiro Sonoo, Naoki Atsuta, Gen Sobue, Toshio Shimizu, Kazumoto Shibuya, Ken Ikeda, Osamu Kano, Kazuto Nishinaka, Yasuhiro Kojima, Masaya Oda, Kiyonobu Komai, Hitoshi Kikuchi, Nobuo Kohara, Makoto Urushitani, Yoshiaki Nakayama, Hidefumi Ito, Makiko Nagai, Kazutoshi Nishiyama, Daisuke Kuzume, Shun Shimohama, Takayoshi Shimohata, Koji Abe, Tomohiko Ishihara, Osamu Onodera, Sagiri Iose, Nobuyuki Araki, Mitsuya Morita, Kazuyuki Noda, Tatsushi Toda, Hirofumi Maruyama, Hirokazu Furuya, Satoshi Teramukai, Tatsuo Kagimura, Kensuke Noma, Hiroaki Yanagawa, Satoshi Kuwabara, Ryuji Kaji, for JETALS collaborators.

(*責任著者)

DOI

10.1001/jamaneurol.2022.0901

【本研究への支援】

本研究は、下記機関より支援を受けて実施されました。

- ・ 日本医療研究開発機構 (AMED) 難治性疾患実用化研究事業の研究課題「大量メチルコバラミン筋注による ALS の治療薬開発研究」(主任研究者 梶龍児; 2017~2020 年度)
- ・ 厚生労働科学研究費補助金 難治性疾患等政策研究事業 (難治性疾患政策研究事業)「神経変性疾患領域における基盤的調査研究班」(研究代表者 中島健二) (2017 年度~)
- ・ エーザイ株式会社 (2017~2019 年度: 治験薬提供、2020 年度~: 治験薬提供、研究費助成)

【用語説明】

(注1) プラセボ

メチルコバラミンと見た目の区別はつかないが、有効成分であるメチルコバラミンが含まれていないもの。

(注2) 部分解析

治験の全参加者うち、男女別、年齢階級別、重症度別など、特定の解析対象の集

団を抜き出して層別し、その集団での治療効果や安全性などを解析すること。

(注3) 運動ニューロン

身体の筋肉を動かすための神経細胞。

(注4) ALSFRS-R

ALS 機能評価スケール改訂版 (ALS functional rating scale-revised) の略号で国際的に用いられている。ALS 患者の日常生活を評価する尺度であり、スコアは48点満点で、重症であるほど点数が低い。

(注5) 有害事象

薬を投与された患者に生じたあらゆる好ましくない徴候、症状、または病気。

(注6) 副作用

薬によって患者に生じた好ましくない徴候、症状、または病気。

<研究成果(治験)に関する問合せ先>

徳島大学病院治験調整事務局

TEL:088-633-9658

E-mail: chousei763@umin.ac.jp

<報道に関する問合せ先>

徳島大学蔵本事務部医学部総務課総務係

TEL:088-633-9116

E-mail: isysoumu1k@tokushima-u.ac.jp

<AMED 事業に関する問合せ先>

日本医療研究開発機構

創薬事業部創薬企画・評価課

難治性疾患実用化研究事業担当

TEL:03-6870-2226

E-mail: nambyo-r@amed.go.jp